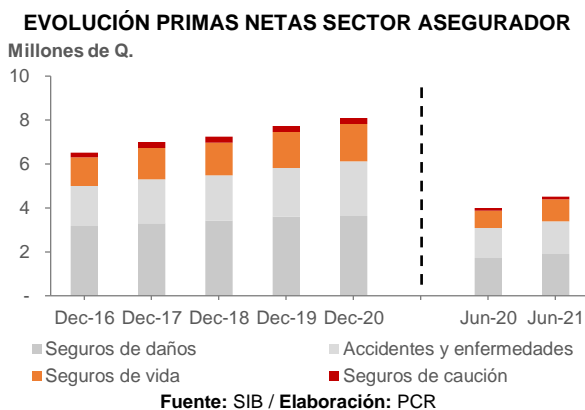


Recuperación para el sector asegurador de Guatemala a junio del año 2021

A inicios de 2021, el Banco Mundial estimó un crecimiento del Producto Interno Bruto (PIB) de 3.7% en América Latina y el Caribe, como resultado de la distribución de vacunas contra el virus Covid-19, el crecimiento de los precios del crudo y las mejores condiciones externas. La región centroamericana ya se encuentra fuera de confinamiento casi en su totalidad y las actividades económicas retomaron sus comportamientos, en donde el Fondo Monetario Internacional estima un PIB de 4.5% para Guatemala al cierre de 2021. El desempeño económico de Guatemala se presenta favorable pasando de -1.5% en diciembre 2020 a 4.5% en abril 2021. Lo anterior es resultado de mayor dinamismo en la actividad económica de Guatemala. En cuanto al comercio exterior, a marzo 2021 se observa un incremento interanual en exportaciones de 12.65% y exportaciones de 20.63%.

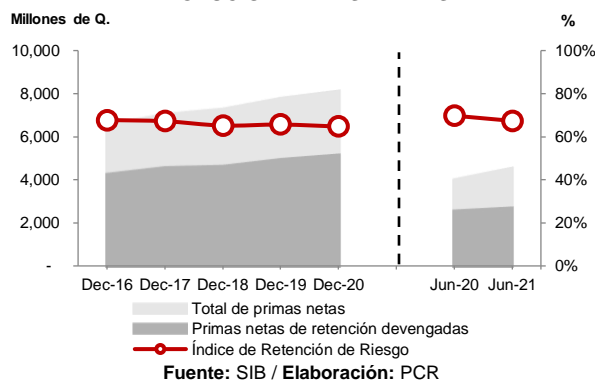
Para junio de 2021, el mercado asegurador de Guatemala se encuentra conformado por 28 empresas: 18 aseguradoras generales y de vida, y 10 afianzadoras. Las primeras brindan servicios en los distintos ramos, tales como vida, daños, caución, accidentes y enfermedades; mientras que las afianzadoras se dedican exclusivamente al negocio de seguros de caución. Cabe resaltar que en el presente año algunas afianzadoras han cambiado su denominación social a aseguradora, sin embargo, todavía concentran sus operaciones en el ramo caución. Los activos del mercado asegurador se encuentran concentrados en las tres principales aseguradoras, las cuales concentran el 39.7% de estos.

Las primas netas del mercado asegurador totalizaron Q. 4.4 miles de millones para este periodo, siendo este un incremento interanual equivalente a Q. 548.5 millones (+14.2%), principalmente por la recuperación economía del país y la disminución en las restricciones de tránsito y transporte logrando un incremento interanual en el ramo de Daños de Q. 199 millones (+11.6%), seguido por la colocación de pólizas del ramo de seguros de Vida, el cual se coloca mayor en Q. 191 millones (+23.7%), así mismo el ramo de Accidentes y Enfermedades la cual se vio incrementada en Q. 122 millones (+9%).



Las primas por reaseguro cedido se situaron en Q. 1.5 miles de millones, mostrando un incremento interanual de Q. 269.3 millones (+22.4%), colocando al índice de retención de riesgo en 67.4%, menor en 2.4 p.p. al compararlo con el registrado en junio de 2020 (69.8%). Las primas netas de retención se colocan Q. 3 miles de millones (+9.5%) por arriba de las registradas en junio de 2020, dando un total de Q. 3 miles de millones. Por su lado, las reservas netas totalizan Q. 380.8 millones, representando un incremento interanual de Q. 40.3 millones (+28.7%) como resultado de la menor retención de primas mencionada anteriormente. Esto resultando en un total de Q. 2.7 miles de millones en primas netas de retención devengadas, mayores interanualmente en Q. 315 millones (+6.9%).

EVOLUCIÓN DE LAS PRIMAS



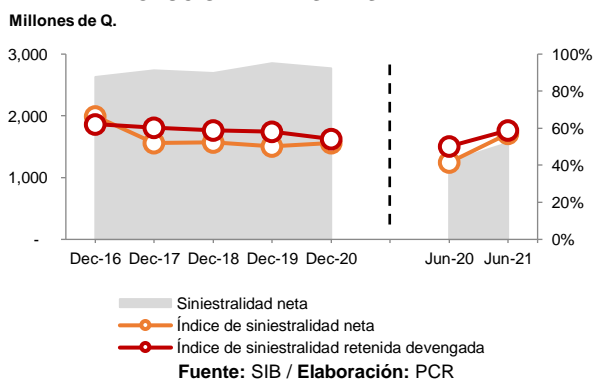
En el último semestre de 2019 se inicia el registro a nivel mundial de los primeros indicios de una nueva sepa de un virus, el cual tiene una alta tasa de contagio y puede tener síntomas que pueden llegar a ser mortales. Derivado de esto los gobiernos de múltiples países ponen en marcha cuarentenas y cierres totales en sus fronteras al ser declarado pandemia, así como el cierre obligatorio de oficinas y lugares tendenciosos a la concentración de personas.

Lo anterior tiene un impacto marcado en la colocación de primas para el primer semestre de 2020, disminuyendo principalmente la demanda de seguros de daños, importantemente para vehículos al tener un tránsito vehicular limitado como medida sanitaria, y de la misma manera los vuelos comerciales y transportes colectivos se encontraron con operaciones totalmente detenidas, ya que en estos se podría incrementar los contagios de COVID-19. A raíz de estos cambios, las aseguradoras han disminuido la ocupación de sus oficinas, pasando las operaciones a modalidad virtual en donde las colocación y autorización de primas se realiza por medios electrónicos.

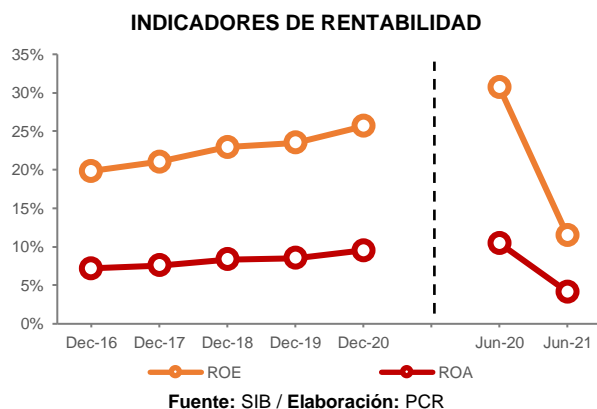
Los gastos por obligaciones contractuales o siniestros brutos del sistema asegurador totalizaron Q. 2.6 miles de millones, mostrando un incremento interanual de Q. 919.7 millones (+55.6%), siendo el ramo de accidentes y enfermedades el ramo que registra la mayoría de los siniestros netos, teniendo una participación de 43.7%. por su parte las recuperaciones por reaseguro cedido reflejan un incremento de Q. 598.5 millones (+169.7%) al compararlas con las registradas en junio de 2020, colocando a la utilidad bruta en operaciones en Q. 132.7 millones (-18.6%) al registrado en junio de 2020 al totaliza Q. 591.1 millones.

El índice de siniestralidad retenida devengada registró un incremento de 8.5 p.p. finalizando en 58.7%, como consecuencia del incremento de 24.3% en la siniestralidad del periodo. De igual manera, el índice de siniestralidad neta o global se ubicó en 57% mayor en 15.5 p.p. al compararlo con el obtenido en junio de 2020, como resultado de 55.6% en los gastos por obligaciones contractuales.

EVOLUCIÓN DE LA SINIESTRALIDAD



La utilidad en operación se situó en Q. 493.7 millones, mostrando una disminución interanual de Q. 132.7 millones (-23.7%), como resultado del incremento en la siniestralidad (+24.3%) como consecuencia de la pandemia Covid-19. Derivado de este impacto en la utilidad operativa, la utilidad neta se coloca Q. 99 millones (-16.6%) menor a la registrada en 2020, dando un total de Q. 497.6 millones, colocando a la razón de utilidad neta respecto a las primas netas de retención devengadas en 25% (32.9% en 2020). Asimismo, los indicadores de rentabilidad ROA (4.2%) y ROE (11.5%) mostraron una desmejora interanual ocasionado por el menor resultado del ejercicio presentado con respecto a junio de 2020 (ROA: 10.5%, ROE: 30.7%).



Para junio de 2021, el sector asegurador de Guatemala presenta una rápida recuperación en cuanto a la colocación de pólizas de seguros, denotando un incremento interanual de Q 548.5 millones (+14.2%) mostrando un crecimiento en todos los ramos que componen este sector, Daños (+11.6%), Vida (+23.7%), Accidentes y Enfermedades (+9%) y Caución (+18.9%) como resultado del rebote económico que se ha presentado en Guatemala en 2021 lo que ha incrementado la demanda de servicios como los seguros de vehículos, fianzas y particularmente el incremento de la necesidad de seguros de vida y enfermedades por la amenaza de contraer el virus Covid-19, así mismo cabe mencionar que el índice de reaseguro se coloca en 67.4%, menor en 2.4 p.p. al compararlo con el registrado en junio de 2020 (69.8%).

En cuanto a la siniestralidad del sector, mostró un incremento interanual de 55.6% al totalizar Q. 2.6 miles de millones, principalmente por la mayor cantidad de reclamos efectuados en los ramos de vida y salud, teniendo un impacto importante en la rentabilidad del sector y disminuyendo a los indicadores ROE y ROA.

La perspectiva para el sector de seguros de Guatemala para este periodo es estable considerando el incremento importante de la colocación de primas netas, sin embargo, el incremento de la siniestralidad en los ramos de Vida y Salud, han impactado importantemente en la rentabilidad del sector, sin embargo, como resultado de esto las aseguradoras ceden una mayor parte de sus primas en los ramos de vida y salud y así mitigar el impacto de este incremento en la siniestralidad. Así mismo, se consideran los estables niveles de liquidez y solvencia.